



BO672

Soaker Tub

Size: 60 x 32 x 20" (152.4 x 81.3 x 50.8 cm)

Product Features & Benefits

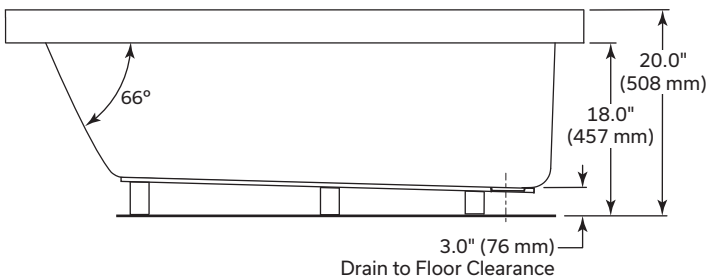
Soaker Tub

- Vacuum formed acrylic reinforced with fiberglass
- Scratch, stain and fade resistant high gloss finish
- Patterned bottom

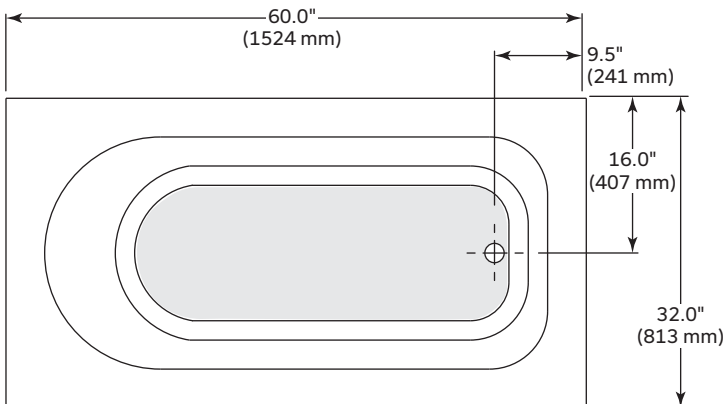
Optional Accessories *(sold separately)*

- **KTLEV** - Tile flange kit

FRONT VIEW



TOP VIEW



General Specifications

Average Weight:	70 lb (32 kg)
Bathing Well at Bottom:	21 x 43.5" (533 x 1105 mm)
Capacity to Drain Overflow:	48.9 US gal (185 L)
Water Depth Drain to Overflow:	12.5" (317 mm)
Drain Opening (dia.):	2.0" (51mm)
Overflow Opening:	2.5" (64mm)
Drain to Floor Clearance:	3.0" (76mm)

Compliance Certifications

Meets or exceeds the following specifications

- CSA B45.5/IAPMO Z124

NOTICE

- Drawings are not to scale. These measurements are subject to change at manufacturer's discretion.
- Dimensions of fixtures are nominal and may vary $\pm 0.25"$ (6 mm). Weight may vary ± 5 lb (2.3 kg).
- Please confirm measurements on actual product to ensure proper identification. Shower base to be installed on the floor supported by feet and front edge. Shim if required to level for adequate drainage. Refer to installation instructions for additional information.

© 2024 Masco Canada Limited

350 South Edgeware Road, St. Thomas, ON N5P 4L1
Telephone: 519-633-5050 Toll Free: 1-800-345-3358

Customer Service: support@mirolin.com

Telephone: 416-231-5790 800 MIROLIN (647-6546)
Fax: 519-633-0777 1-800-567-9100

©2024 Masco Canada Limited



BO672

Baignoire

Taille : 60 x 32 x 20 po (152.4 x 81.3 x 50.8 cm)

Caractéristiques et avantages des produits

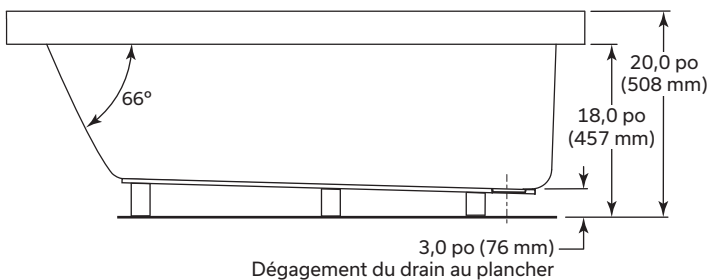
Baignoire

- Acrylique moulé sous vide renforcé de fibre de verre
- Fini très lustré qui résiste aux égratignures, aux taches et à la décoloration
- Plancher à motif

Accessoires en option (vendus séparément)

- **KTLEV** - Kit de brides de carrelage

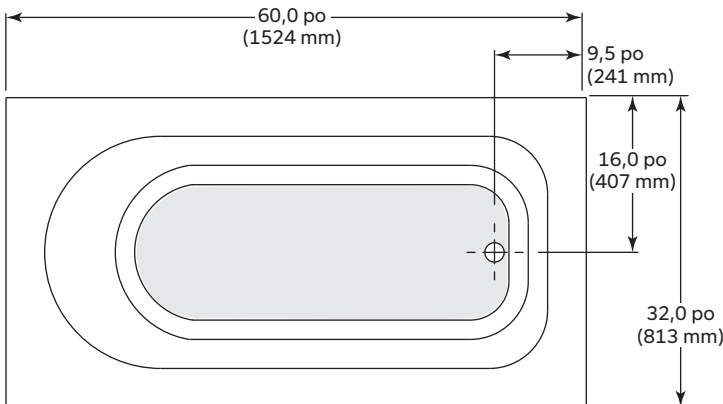
VUE DU DEVANT



Spécifications Générales

Poids moyen :	70 lb (32 kg)
Partie baignoire au bas :	21 x 43,5 po (533 x 1105 mm)
Capacité jusqu'au niveau du trop-plein :	48,9 US gal (185 L)
Profondeur d'eau entre l'orifice d'évacuation et le trop-plein :	12,5 po (317 mm)
Diamètre du drain :	2,0 po (51mm)
Diamètre du trop-plein :	2,5 po (64mm)
Dégagement du drain au plancher :	3,0 po (76mm)

VUE DU DESSUS



Attestations de conformité

Se conforme aux spécifications suivantes ou les dépasse

- CSA B45.5/IAPMO Z124

AVIS

- Le dessin n'est pas à l'échelle. Ces dimensions peuvent être changées à la discrétion du fabricant.
- Dimensions of fixtures are nominal and may vary $\pm 0.25"$ (6 mm). Weight may vary ± 5 lb (2.3 kg).
- S'il vous plaît confirmer les dimensions actuels de votre produit pour garantir une identification correcte. Le bac de douche doit être installé sur le plancher en étant supporté par les pattes et le rebord avant. Caler si nécessaire pour mettre la douche niveau et assurer une vidange adéquate. Consulter les directives d'installations pour obtenir plus de renseignements.

© 2024 Masco Canada Limited

350 South Edgeware Road, St. Thomas, ON N5P 4L1
Telephone: 519-633-5050 Toll Free: 1-800-345-3358

Service à la clientèle : support@mirolin.com
Telephone: 416-231-5790 800 MIROLIN (647-6546)
Fax: 519-633-0777 1-800-567-9100

©2024 Masco Canada Limited